

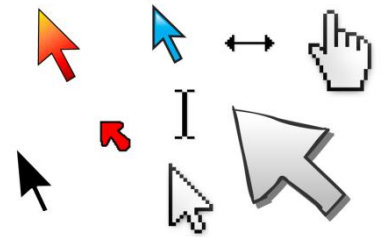
## Vergrootte weergave

### Wat als je onvoldoende kunt zien wat er op het computerscherm staat?

Dit probleem maakt het moeilijk tot onmogelijk om de computer te bedienen. Gelukkig zijn er vele oplossingen voor dit probleem. Hieronder sommen we enkele snelle en eenvoudige mogelijkheden op. Neem gerust contact op met Modem voor meer mogelijkheden.

### De muispijl is moeilijk te zien

Je kunt het uiterlijk van de muispijl opvallender en groter maken. In sommige gevallen is dit voldoende om de computer weer zelfstandig te bedienen. [Klik op deze link om te lezen hoe je dit kunt doen en waar je grote en opvallende muispijlen vindt.](#)



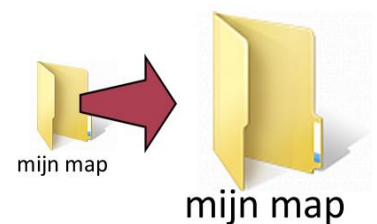
### De Windows-vensters zijn te klein

Standaard kun je de weergave van de Windows-vensters al wat groter maken. Wat minder geweten is: je kunt via de geavanceerde instellingen de lettergrootte van de tekst in menu's en ook het kruisje om vensters te sluiten heel groot instellen. [Klik op deze link om te zien hoe je de venstergrootte aanpast.](#)



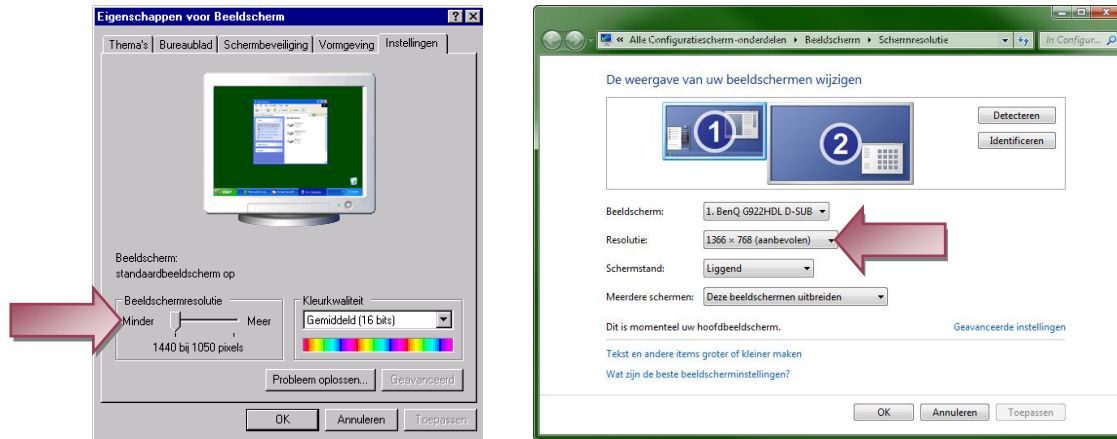
### De bureaubladpictogrammen zijn te klein

Ook dit maakt het opstarten van programma's moeilijker. Klik op een willekeurig pictogram op je bureaublad. Houdt de CTRL-toets van je toetsenbord ingedrukt terwijl je het bladerwiel van je muis, trackball of touchpad naar boven rolt. Hierdoor vergroten alle pictogrammen op je bureaublad. Als ze te groot zijn beweeg je het bladerwiel weer naar onder terwijl je de CTRL-toets ingedrukt houdt.



## Wat als alles te klein is?

In de eerste plaats kan je proberen de schermresolutie lager in te stellen. Dit doe je door met de rechtermuisknop op je bureaublad te klikken. In Windows XP klik je in het geopende menu op EIGENSCHAPPEN en daarna op de tab INSTELLINGEN. In Windows 7 klik je in het geopende menu meteen op SCHERMRESOLUTIE.



Als je de resolutie instelt op 800 x 600 wordt alles een beetje groter weergegeven op je scherm. Let wel op! Sommige programma's kunnen niet volledig weergegeven worden op deze resolutie.

Als dan nog alles te klein wordt weergegeven, kun je beter beroep doen op het programma 'vergrootglas' dat standaard op computers met Windows staat.

[Klik op deze link om meer te leren over het standaard Windows vergrootglas en om te zien hoe je dit activeert.](#)



Het vergrootglas van nieuwere computers is veel beter dan het vergrootglas op computers met Windows XP. Het gratis programma 'Virtual Magnifying glass' kan dit oplossen.

[Klik op deze link om naar de website van het Virtual Magnifying Glass te gaan.](#)

---

## Modem

Doornstraat 331, B-2610 Wilrijk  
Tel.: 03 820 63 50  
Fax: 03 828 69 64  
E-mail: [modem@vzwkinsbergen.be](mailto:modem@vzwkinsbergen.be)

Bezoek onze website: <http://www.modemadvies.be>  
Schrijf je in voor de nieuwsbrief: [modem@vzwkinsbergen.be](mailto:modem@vzwkinsbergen.be)  
Volg ons op Facebook: <http://www.facebook.com/modemvzw>